

# Inadimplência em Schroeder/SC

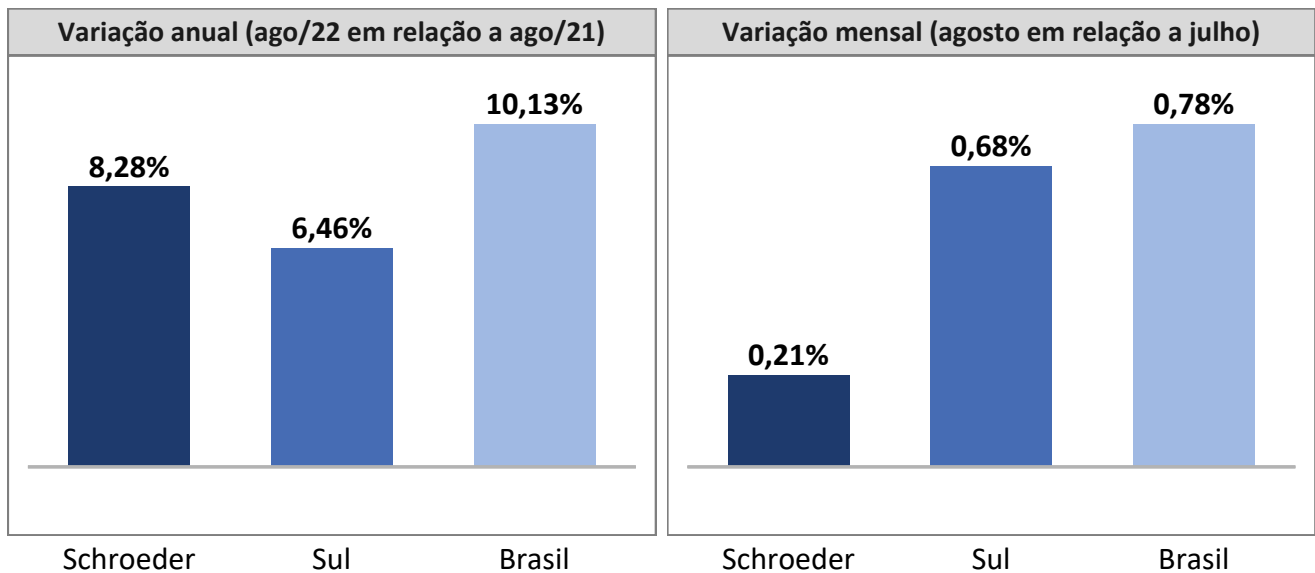
Business Analytics  
([economia@spcbrasil.org.br](mailto:economia@spcbrasil.org.br))

Dados referentes a agosto/2022, com informações de todas as bases às quais o SPC Brasil tem acesso.  
O relatório com os dados regionais e nacionais está disponível para download em [www.spcbrasil.org.br](http://www.spcbrasil.org.br)

## Evolução do número de devedores

O **número de inadimplentes** de Schroeder cresceu 8,28% em agosto de 2022, em relação a agosto de 2021. O dado ficou acima da média da região Sul (6,46%) e abaixo da média nacional (10,13%). Na passagem de julho para agosto, o número de devedores de Schroeder cresceu 0,21%. Na região Sul, na mesma base de comparação, a variação foi de 0,68%.

### Gráficos 1 e 2 - Número de pessoas inadimplentes

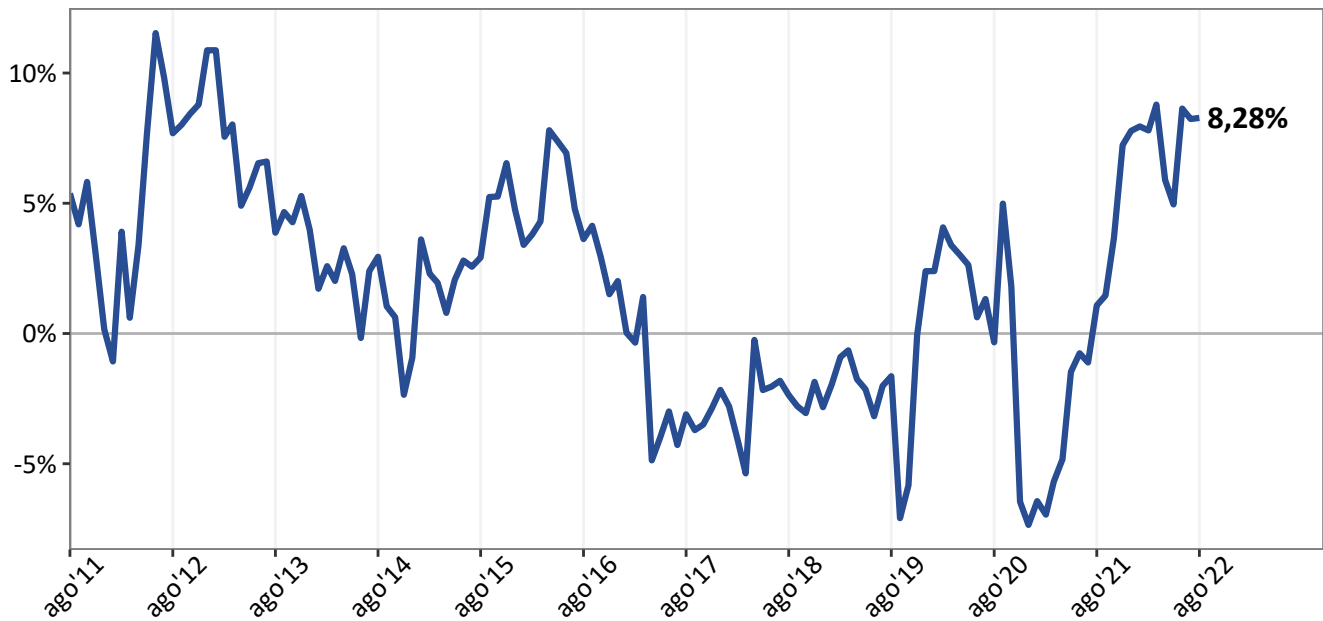


Fonte: SPC Brasil

O gráfico abaixo mostra a evolução da inadimplência dos devedores residentes em Schroeder ao longo do tempo. A variação anual observada em agosto de 2022 ficou acima daquela observada no mês anterior.

### Gráfico 3 - Número de pessoas inadimplentes

Variação anual

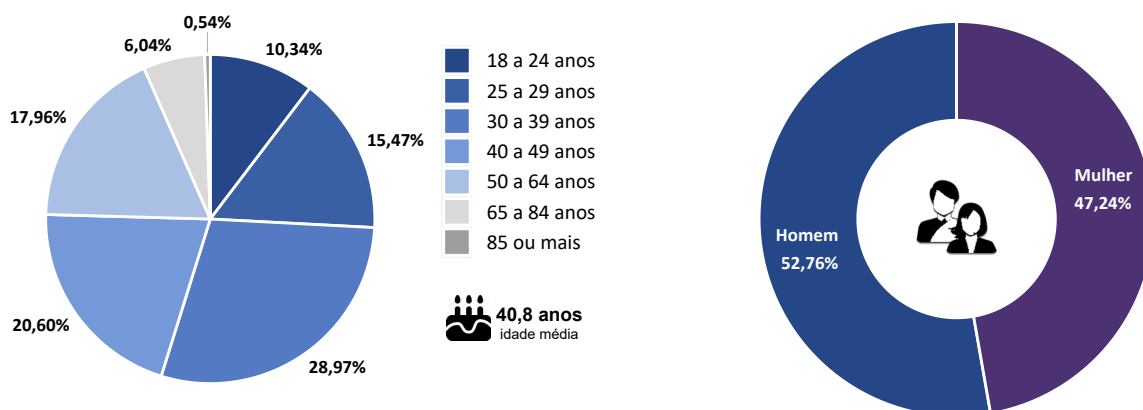


Fonte: SPC Brasil

A abertura por faixa etária do devedor mostra que o número de devedores com participação mais expressiva em Schroeder em agosto foi o da faixa de 30 a 39 anos (28,97%). A participação dos devedores por sexo segue bem distribuída, sendo 52,76% homens e 47,24% mulheres.

### Gráficos 4 e 5 - Número de pessoas inadimplentes por faixa etária e sexo

Participação no total (agosto/2022)



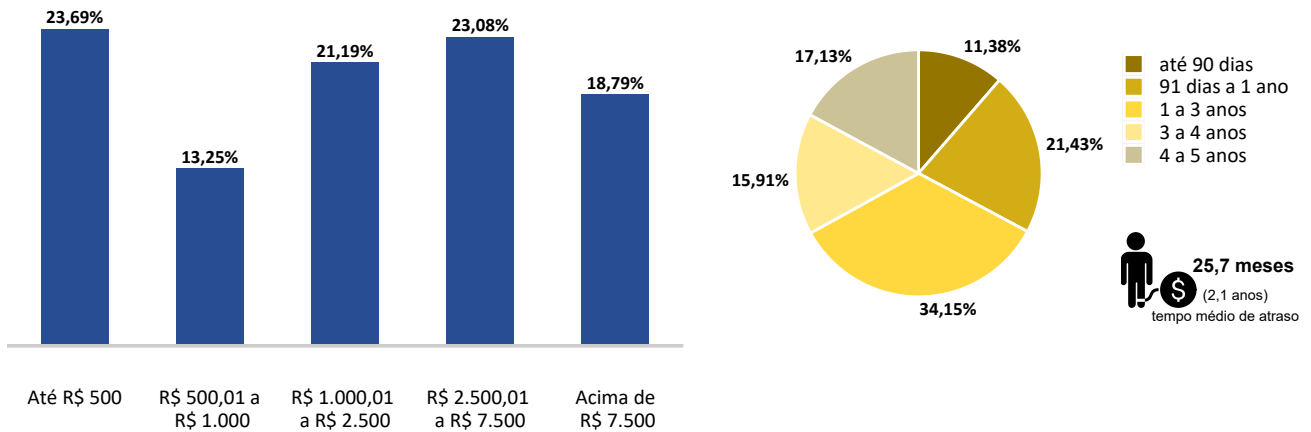
Fonte: SPC Brasil

Em agosto de 2022, cada consumidor negativado da cidade devia, em média, R\$ 5.121,95 na soma de todas as dívidas. Os dados ainda mostram que 23,69% dos consumidores da cidade tinham dívidas de valor de até R\$ 500, percentual que chega a 36,94% quando se fala de dívidas de até R\$ 1.000.

O tempo médio de atraso dos devedores negativados de Schroeder é igual a 25,7 meses, sendo que 34,15% dos devedores possuem tempo de inadimplência de 1 a 3 anos.

## Gráficos 6 e 7 - Número de pessoas inadimplentes por valor total das dívidas e tempo de atraso

Participação no total (agosto/2022)

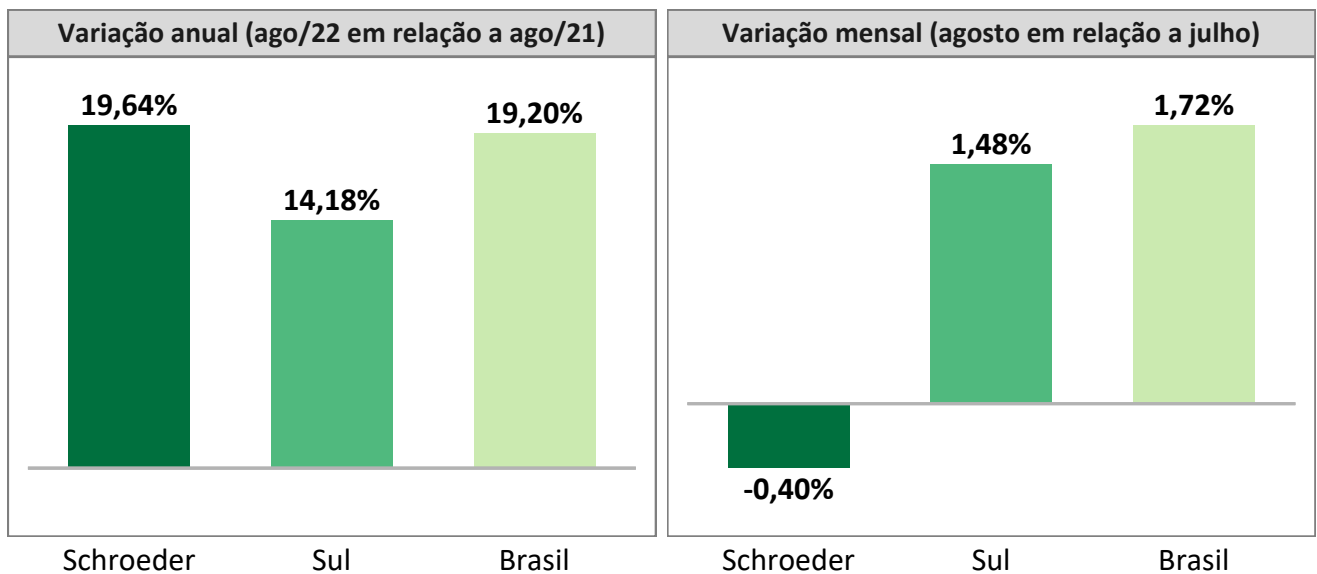


Fonte: SPC Brasil

## Evolução do número de dívidas

Em agosto de 2022, o **número de dívidas em atraso** de moradores de Schroeder cresceu 19,64%, em relação a agosto de 2021. O dado ficou acima da média da região Sul (14,18%) e acima da média nacional (19,20%). Na passagem de julho para agosto, o número de dívidas de Schroeder caiu -0,40%. Na região Sul, nessa mesma base de comparação, a variação foi de 1,48%.

## Gráficos 8 e 9 - Número de dívidas em atraso

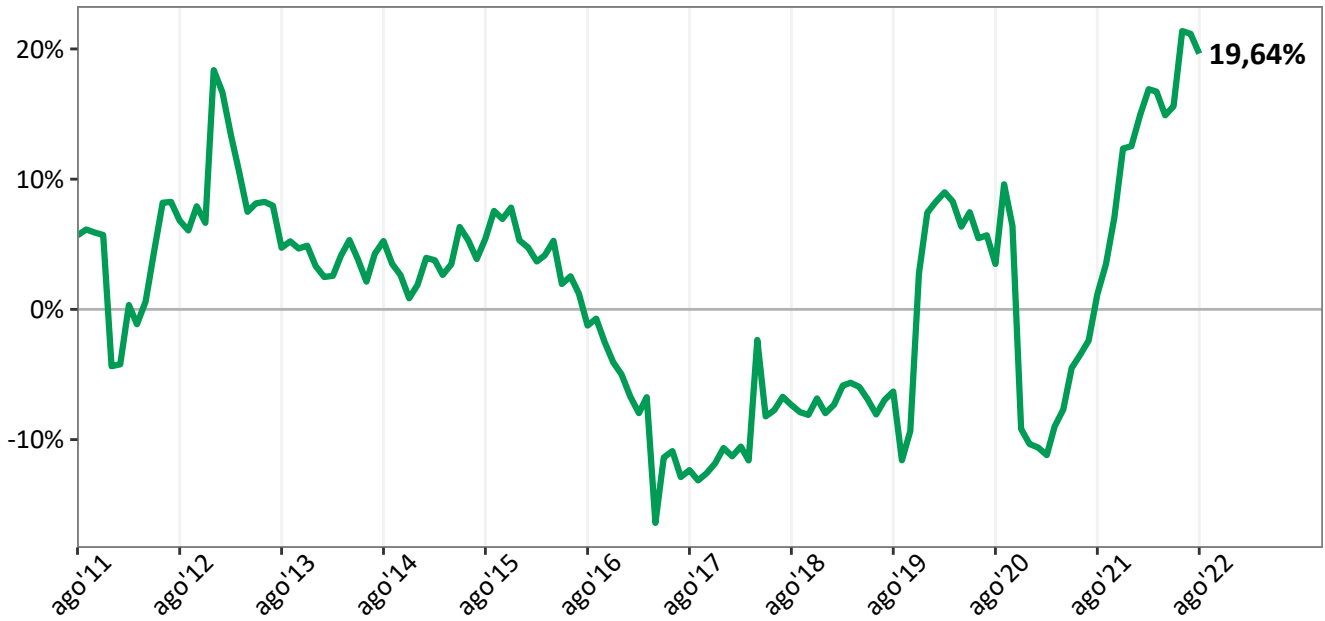


Fonte: SPC Brasil

O gráfico abaixo mostra a evolução do número de dívidas na cidade ao longo do tempo. A variação anual observada em agosto de 2022 ficou abaixo daquela observada no mês anterior.

### Gráfico 10 - Número de dívidas em atraso

Variação anual

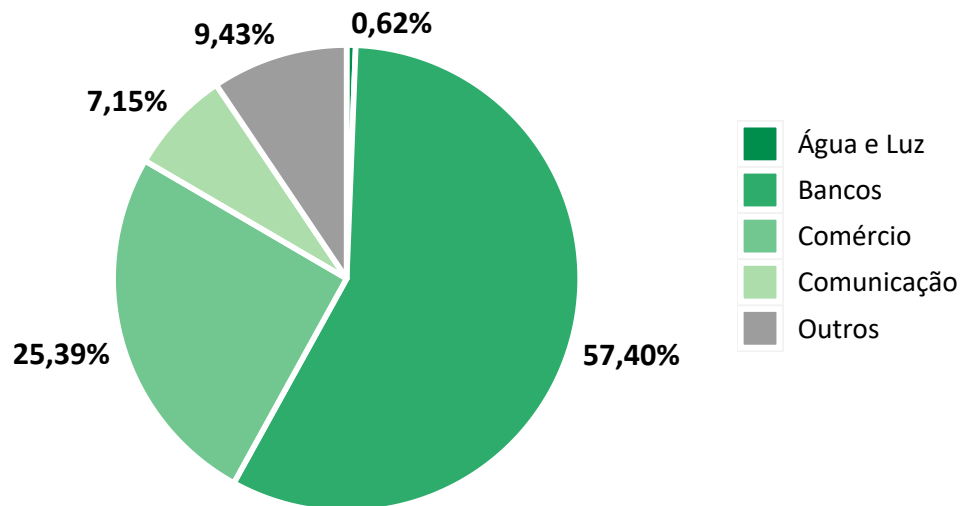


Fonte: SPC Brasil

O setor com participação mais expressiva do número de dívidas em agosto na cidade de Schroeder foi Bancos, com 57,40% do total de dívidas.

### Gráfico 11 - Número de dívidas em atraso por Setor Credor

Participação no total (agosto/2022)

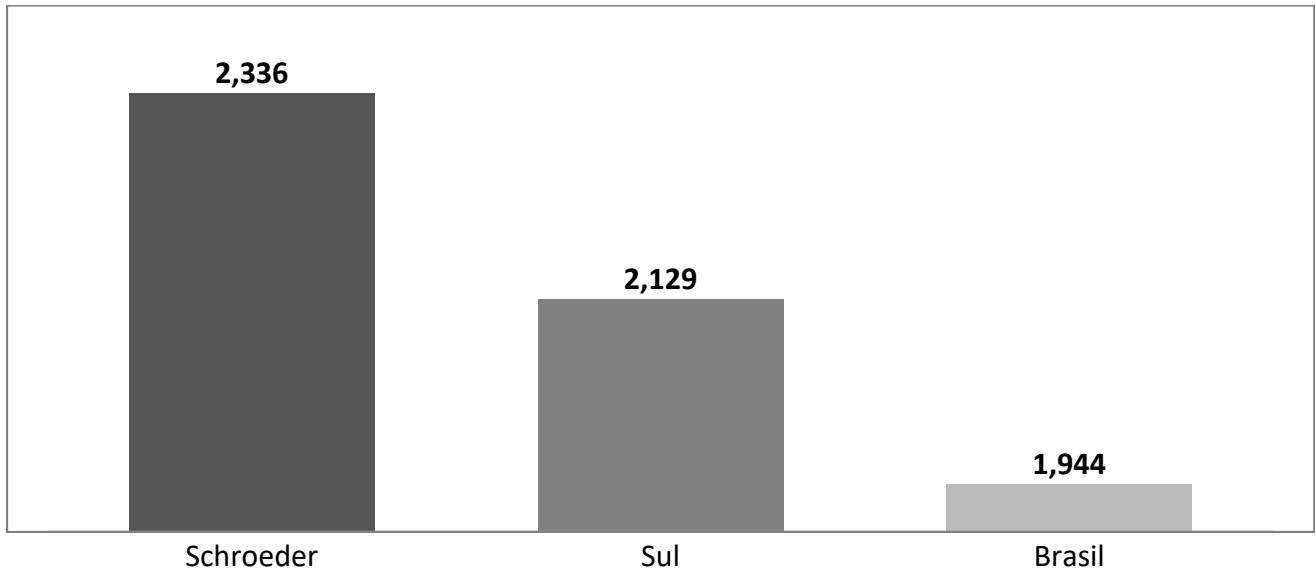


Fonte: SPC Brasil

## Número médio de dívidas por devedores

Em agosto de 2022, cada consumidor inadimplente em Schroeder tinha **em média 2,336 dívidas em atraso**. O número ficou acima da média da região Sul (2,129 dívidas por pessoa inadimplente) e acima da média nacional registrada no mês (1,944 dívidas para cada pessoa inadimplente).

**Gráfico 12 - Número médio de dívidas por inadimplente**



Fonte: SPC Brasil